



Ateliers  
SOLC – SLF  
– N.TECH

Atelier SAM

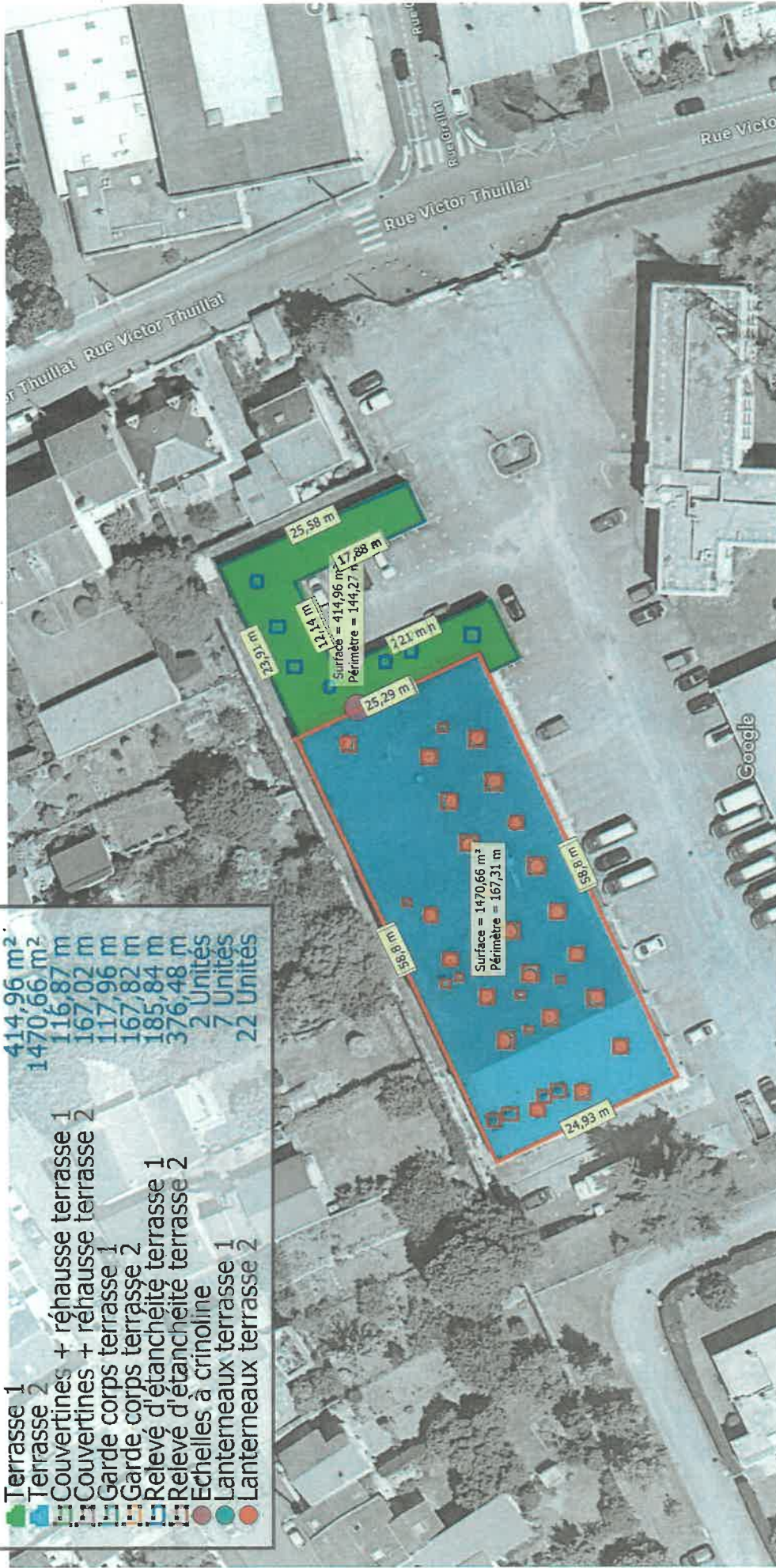
Garage Auto










## Légende

Terrasse 1	414,96 m <sup>2</sup>
Terrasse 2	1470,66 m <sup>2</sup>
Couvertines + réhausse terrasse 1	116,87 m
Couvertines + réhausse terrasse 2	167,02 m
Garde corps terrasse 1	117,96 m
Garde corps terrasse 2	167,82 m
Relevé d'étanchéité terrasse 1	185,84 m
Relevé d'étanchéité terrasse 2	376,48 m
Echelles à crinoline	2 Unités
Lanterneaux terrasse 1	7 Unités
Lanterneaux terrasse 2	22 Unités





## Légende

-  Terrasse 3
  -  Couvertines + réhausse terrasse 3
  -  Garde corps terrasse 3
  -  Relevés d'étanchéité terrasse 3
  -  Echelle à crinoline
- 697,75 m<sup>2</sup>  
 163,42 m  
 154,18 m  
 157,88 m  
 2 Unités



# LIMOGES





# LIMOGES

